

WYBORY DO RADY DZIELNICY M.ST. WARSZAWY

Okręg wyborczy nr:	*	4	Liczba mandatów:	*	5
--------------------	---	---	------------------	---	---

ZESTAWIENIE WYNIKÓW GŁOSOWANIA I PODZIAŁU MANDATÓW W OKRĘGU WYBORCZYM

Zestawienie wyników głosowania i podziału mandatów w okręgu wyborczym nr 4, utworzonym dla wyboru Rady Dzielnicy Wawer m.st. Warszawy sporządzone dnia 18 listopada 2014 przez Dzielnicową Komisję Wyborczą w Dzielnicy Wawer m.st. Warszawy

Komisja stwierdza, że otrzymała protokoły głosowania od 7 obwodowych komisji wyborczych właściwych do przeprowadzenia głosowania w okręgu i na podstawie tych protokołów ustaliła następujące wyniki głosowania w okręgu:

1	Liczba wyborców uprawnionych do głosowania (<i>umieszczonych w spisie, z uwzględnieniem dodatkowych formularzy</i>) w chwili zakończenia głosowania	*	1	1	6	7	7
1a	w tym umieszczonych w części A spisu wyborców (<i>obywatele polscy</i>)	*	1	1	6	7	6
1b	w tym umieszczonych w części B spisu wyborców (<i>obywatele UE niebędący obywatelami polskimi</i>)	*	*	*	*	*	1

Uwaga! Suma liczb z pkt. 1a i 1b musi być równa liczbie z pkt. 1

2	Liczba wyborców, którym wydano karty do głosowania (<i>liczba podpisów w spisie oraz adnotacje „odmowa podpisu”</i>)	*	*	6	0	3	8
2a	w tym w części A spisu wyborców (<i>obywatele polscy</i>)	*	*	6	0	3	7
2b	w tym w części B spisu wyborców (<i>obywatele UE niebędący obywatelami polskimi</i>)	*	*	*	*	*	1

Uwaga! Suma liczb z pkt. 2a i 2b musi być równa liczbie z pkt. 2.

3	Liczba wyborców głosujących przez pełnomocnika (<i>liczba kart do głosowania wydanych na podstawie otrzymanych przez komisję aktów pełnomocnictwa</i>)	*	*	*	*	*	1
4	Liczba wyborców, którym wysłano pakiety wyborcze	*	*	*	*	*	0
5	Liczba otrzymanych kopert zwrotnych	*	*	*	*	*	0
5a	Liczba kopert zwrotnych, w których nie było oświadczenia o osobistym i tajnym oddaniu głosu	*	*	*	*	*	0
5b	Liczba kopert zwrotnych, w których oświadczenie nie było podpisane przez wyborcę	*	*	*	*	*	0
5c	Liczba kopert zwrotnych, w których nie było koperty na kartę do głosowania	*	*	*	*	*	0
5d	Liczba kopert zwrotnych, w których znajdowała się niezaklejona koperta na kartę do głosowania	*	*	*	*	*	0
5e	Liczba kopert na kartę do głosowania wrzuconych do urny	*	*	*	*	*	0

Uwaga! Liczba z pkt. 5 nie może być większa od liczby z pkt. 4.

6	Liczba kart wyjętych z urny	*	*	6	0	3	2
6a	w tym liczba kart wyjętych z kopert na karty do głosowania	*	*	*	*	*	0

Uwaga! Liczba z pkt. 6 pomniejszona o liczbę z pkt. 6a powinna być równa liczbie z pkt. 2.

7	Liczba kart nieważnych (<i>innych niż urzędowo ustalone lub nieopatrzonych pieczęcią obwodowej komisji wyborczej</i>)	*	*	*	*	*	0
8	Liczba kart ważnych	*	*	6	0	3	2
9	Liczba głosów nieważnych (<i>z kart ważnych</i>)	*	*	*	2	0	5
10	Liczba głosów ważnych oddanych łącznie na wszystkie listy kandydatów (<i>z kart ważnych</i>)	*	*	5	8	2	7

Uwaga! Suma liczb z pkt. 9 i 10 musi być równa liczbie z pkt. 8.

11. Na poszczególne listy kandydatów i umieszczonych na nich kandydatów oddano następujące liczby głosów ważnych:

Lista nr 3 — KW Prawo i Sprawiedliwość

Liczba głosów ważnych oddanych na listę:	*	*	1	9	5	4
--	---	---	---	---	---	---

Na poszczególnych kandydatów z tej listy oddano następujące liczby głosów ważnych:

1	Zalewski Włodzimierz Jacek	*	*	*	7	6	0
2	Fajkowska Barbara	*	*	*	6	2	9
3	Seferyńska Izabella Maria	*	*	*	*	9	9
4	Rozowski Paweł Maciej	*	*	*	*	9	2
5	Zawadzki Piotr	*	*	*	*	5	9
6	Goss-Bogacz Monika Joanna	*	*	*	*	4	7
7	Puławski Dariusz	*	*	*	*	3	1
8	Ołtuch Tomasz	*	*	*	*	1	6
9	Baliszewska Beata	*	*	*	*	7	7
10	Drzewiecki Paweł Janusz	*	*	*	1	4	4
	Razem	*	*	1	9	5	4

Uwaga! Suma głosów oddanych na wszystkich kandydatów z danej listy (rubryka „Razem”) równa się liczbie głosów ważnych oddanych na tę listę. Wyjątek od tej zasady może dotyczyć listy, na której znajduje się nazwisko kandydata skreślonego z listy.

Lista nr 4 — KW Platforma Obywatelska RP

Liczba głosów ważnych oddanych na listę:	*	*	1	9	0	4
--	---	---	---	---	---	---

Na poszczególnych kandydatów z tej listy oddano następujące liczby głosów ważnych:

1	Godusławski Adam Piotr	*	*	*	6	0	2
---	------------------------	---	---	---	---	---	---

2	Waligóra Joanna Alicja	*	*	*	3	3	6
3	Wielowieyska Barbara Zofia	*	*	*	3	3	8
4	Wojda Andrzej	*	*	*	3	6	2
5	Jakubiak Krzysztof Adam	*	*	*	*	2	9
6	Prażmowska Paulina Mariola	*	*	*	*	3	3
7	Szeryński Janusz	*	*	*	*	2	6
8	Grzegorzówka Justyna	*	*	*	*	5	9
9	Pieńkowski Jan	*	*	*	1	1	9
Razem		*	*	1	9	0	4

Uwaga! Suma głosów oddanych na wszystkich kandydatów z danej listy (rubryka „Razem”) równa się liczbie głosów ważnych oddanych na tę listę. Wyjątek od tej zasady może dotyczyć listy, na której znajduje się nazwisko kandydata skreślonego z listy.

Lista nr 7 — KW Nowa Prawica — Janusza Korwin-Mikke

Liczba głosów ważnych oddanych na listę:	*	*	*	2	2	2
--	---	---	---	---	---	---

Na poszczególnych kandydatów z tej listy oddano następujące liczby głosów ważnych:

1	Sikora Kamil Krzysztof	*	*	*	1	3	8
2	Legięć Jakub	*	*	*	*	2	4
3	Skibińska Agnieszka	*	*	*	*	1	8
4	Krupa Ireneusz	*	*	*	*	1	6
5	Mazur Anna	*	*	*	*	2	6
Razem		*	*	*	2	2	2

Uwaga! Suma głosów oddanych na wszystkich kandydatów z danej listy (rubryka „Razem”) równa się liczbie głosów ważnych oddanych na tę listę. Wyjątek od tej zasady może dotyczyć listy, na której znajduje się nazwisko kandydata skreślonego z listy.

Lista nr 31 — KWW Wawerska Inicjatywa Samorządowa

Liczba głosów ważnych oddanych na listę:	*	*	*	7	3	4
--	---	---	---	---	---	---

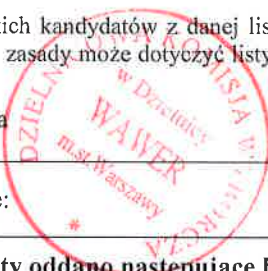
Na poszczególnych kandydatów z tej listy oddano następujące liczby głosów ważnych:

1	Godlewski Wojciech Dariusz	*	*	*	2	0	2
2	Skrzypczak Ewa Maria	*	*	*	*	8	5

3	Wilczyński Marek Konstanty	*	*	*	1	4	9
4	Borsuk Leszek Wojciech	*	*	*	*	*	5
5	Borkowska Bogumiła Michalina	*	*	*	*	4	5
6	Rudowska Dorota	*	*	*	*	2	6
7	Syga Paweł Leszek	*	*	*	*	6	1
8	Mróz Małgorzata Alicja	*	*	*	*	3	3
9	Budzyńska Anna Kazimiera	*	*	*	*	3	2
10	Wilczek Sebastian	*	*	*	*	9	6
Razem		*	*	*	7	3	4

Uwaga! Suma głosów oddanych na wszystkich kandydatów z danej listy (rubryka „Razem”) równa się liczbie głosów ważnych oddanych na tę listę. Wyjątek od tej zasady może dotyczyć listy, na której znajduje się nazwisko kandydata skreślonego z listy.

Lista nr 31 — KW Warszawa Społeczna



Liczba głosów ważnych oddanych na listę:	*	*	*	*	9	3
--	---	---	---	---	---	---

Na poszczególnych kandydatów z tej listy oddano następujące liczby głosów ważnych:

1	Roguska Izabella Bożena	*	*	*	*	6	3
2	Sikorski Tomasz Dariusz	*	*	*	*	1	1
3	Kośla Patrycja Paulina	*	*	*	*	1	2
4	Łysiak Piotr	*	*	*	*	*	3
5	Pryczek Marta Elżbieta	*	*	*	*	*	4
Razem		*	*	*	*	9	3

Uwaga! Suma głosów oddanych na wszystkich kandydatów z danej listy (rubryka „Razem”) równa się liczbie głosów ważnych oddanych na tę listę. Wyjątek od tej zasady może dotyczyć listy, na której znajduje się nazwisko kandydata skreślonego z listy.

Lista nr 35 — KW Warszawska Wspólnota Samorządowa

Liczba głosów ważnych oddanych na listę:	*	*	*	2	1	5
--	---	---	---	---	---	---

Na poszczególnych kandydatów z tej listy oddano następujące liczby głosów ważnych:

1	Starosz Robert Kazimierz	*	*	*	*	8	1
2	Kiełpińska Iwona Krystyna	*	*	*	*	2	5

Symbol kontrolny systemu informatycznego i jego kod kreskowy

3	Szymańska Beata Anna	*	*	*	*	3	8
4	Dyłożyńska-Jakubowska Izabella	*	*	*	*	1	0
5	Purchalak Adam	*	*	*	*	1	3
6	Łysik Jakub Michał	*	*	*	*	3	4
7	Ogrodnik Dariusz	*	*	*	*	1	4
Razem		*	*	*	2	1	5

Uwaga! Suma głosów oddanych na wszystkich kandydatów z danej listy (rubryka „Razem”) równa się liczbie głosów ważnych oddanych na tę listę. Wyjątek od tej zasady może dotyczyć listy, na której znajduje się nazwisko kandydata skreślonego z listy.

Lista nr 34 — KW Stowarzyszenia Wawer

Liczba głosów ważnych oddanych na listę:	*	*	*	7	0	5
--	---	---	---	---	---	---

Na poszczególnych kandydatów z tej listy oddano następujące liczby głosów ważnych:

1	Kroszczyńska Helena	*	*	*	3	5	0
2	Jarzymowska-Kałudowa Ewa Barbara	*	*	*	*	2	6
3	Bojanowicz Piotr Radosław	*	*	*	*	8	0
4	Zieliński Andrzej Krzysztof	*	*	*	*	*	9
5	Bajer Milena Magdalena	*	*	*	*	5	7
6	Pyżanowska Grażyna Lidia	*	*	*	*	6	0
7	Bielecki Andrzej	*	*	*	*	3	3
8	Krzywkowski Jerzy	*	*	*	*	5	3
9	Kański Piotr	*	*	*	*	1	9
10	Kolasa Rafał	*	*	*	*	1	8
Razem		*	*	*	7	0	5

Uwaga! Suma głosów oddanych na wszystkich kandydatów z danej listy (rubryka „Razem”) równa się liczbie głosów ważnych oddanych na tę listę. Wyjątek od tej zasady może dotyczyć listy, na której znajduje się nazwisko kandydata skreślonego z listy.

12. Spośród komitetów wyborczych mających zarejestrowaną listę w okręgu warunek uzyskania co najmniej 5% głosów ważnych w skali dzielnicy i prawo do uczestniczenia w podziale mandatów w okręgu uzyskały listy następujących komitetów wyborczych:

1)	lista nr 3 KW Prawo i Sprawiedliwość	1954
2)	lista nr 4 KW Platforma Obywatelska RP	1904
3)	lista nr 31 KWW Wawerska Inicjatywa Samorządowa	734

Podział mandatów pomiędzy listy kandydatów

13. Wyliczenie ilorazów wyborczych dla poszczególnych list kandydatów uczestniczących w podziale mandatów jest następujące (z dokładnością do czterech miejsc po przecinku):

Lista nr 3

Liczba głosów oddanych na listę nr 3 — $X = 1954$

Wyliczone ilorazy wyborcze:

$$X:1 = 1\,954,0000$$

$$X:2 = 977,0000$$

$$X:3 = 651,3333$$

$$X:4 = 488,5000$$

$$X:5 = 390,8000$$

$$X:6 = 325,6667$$

Lista nr 4

Liczba głosów oddanych na listę nr 4 — $X = 1904$

Wyliczone ilorazy wyborcze:

$$X:1 = 1\,904,0000$$

$$X:2 = 952,0000$$

$$X:3 = 634,6667$$

$$X:4 = 476,0000$$

$$X:5 = 380,8000$$

$$X:6 = 317,3333$$

Lista nr 31

Liczba głosów oddanych na listę nr 31 — $X = 734$

Wyliczone ilorazy wyborcze:

$$X:1 = 734,0000$$

$$X:2 = 367,0000$$

$$X:3 = 244,6667$$

$$X:4 = 183,5000$$

$$X:5 = 146,8000$$

$$X:6 = 122,3333$$

14. Szereg kolejno największych liczb (ilorazów wyborczych) jest następujący:


- 1) 1 954,0000 odpowiada liście nr 3
- 2) 1 904,0000 odpowiada liście nr 4

- 3) 977,0000 odpowiada liście nr 3
- 4) 952,0000 odpowiada liście nr 4
- 5) 734,0000 odpowiada liście nr 3 l
- 6) 651,3333 odpowiada liście nr 3

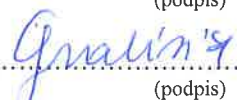
15. W związku z tym, iż ilorazy wyborcze równe ostatniej z liczb uszeregowanych (upoważniającej do przyznania mandatu) uzyskały lista - pierwszeństwo do otrzymania mandatu uzyskała lista nr -, na którą oddano najwięcej głosów.
16. W związku z tym, iż ilorazy wyborcze równe ostatniej z liczb uszeregowanych (upoważniającej do przyznania mandatu) uzyskały lista -, i oddano na nie równą liczbę głosów, pierwszeństwo do otrzymania mandatu uzyskała lista nr -, na którą w większej liczbie obwodów oddano większą liczbę głosów.
17. Ponieważ pierwszeństwa do otrzymania nie można ustalić w sposób opisany w pkt 15 i 16 pierwszeństwo do uzyskania mandatu przez listę -, Komisja ustaliła w trybie losowania i mandat przypadł liście nr - .

Przy sporządzeniu protokołu obecni byli członkowie Komisji:

1 Błachnio Izabela – CZŁONEK


.....
(podpis)


2 Gralińska Mirosława Urszula – CZŁONEK


.....
(podpis)


3 Kocińska Elżbieta Dorota – ZASTĘPCA


.....
(podpis)

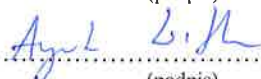
4 Michalska Mirosława Zofia – CZŁONEK


.....
(podpis)

5 Michalski Kacper Rafał – CZŁONEK


.....
(podpis)

6 Witka Agata Joanna – PRZEWODNICZĄCY


.....
(podpis)

